

NETTI 4U CE PLUS

Carrozzina basculante con supporto posturale



Ordine Preventivo

Data ____/____/____ Cliente _____

Tecnico di riferimento: _____ Cell.: _____

Indirizzo di consegna: _____

Indirizzo di fatturazione: _____

Codice di riferimento NT17: **12.22.18.012** (ex 18.09.18.012 DM332/99 e aggiuntivi); CND: **Y180918**

N° repertorio DM: **2813041** (NETTI 4U CE Plus); **2813062** (NETTI 4U CES Plus)

Identificativo attribuito dal fabbricante: **NETTI 4U CE PLUS – SN 408-XXXXXX**; **NETTI 4U CES PLUS – SN 409-XXXXXX**

Prezzo: (a partire da) 1.900,00€ IVA ESCLUSA

Configurazione BASE comprende:

- Telaio basculante e schienale reclinabile, regolabile in profondità, con maniglione separate di spinta;
- Poggiatesta avvolgente "tipo A" e regolabile
- Schienale NETTI SMART da 50 cm con telo di supporto tensionabile.
- Pianale rigido con cuscino Netti SIT;
- Pedane separate elevabili manualmente con blocco per unire i piatti pedana, con poggia polpacci;
- Braccioli regolabili ed estraibili, con poggia braccia in PU da 38,5 cm;
- Ruote anteriori da 7" e ruote posteriori da 24" piene, con freni di stazionamento;
- 2 antiribaltamento swing-away;
- Fodere comfort in tessuto impermeabile Easy Cover;
- Ganci per auto

Portata max. 135 kg

VERSIONE CLASSICA (Telaio regolabile in profondità da 42,5 cm a 50 cm)

| | | | |
|------------|--------------------------|--|--------------------------|
| NE4UCEP-35 | <input type="checkbox"/> | NETTI 4U CE PLUS larghezza 35 cm (D64035), profondità 50 cm | 1.900,- |
| NE4UCEP-40 | <input type="checkbox"/> | NETTI 4U CE PLUS larghezza 40 cm (D64040), profondità 50 cm | 1.900,- |
| NE4UCEP-45 | <input type="checkbox"/> | NETTI 4U CE PLUS larghezza 45 cm (D64045), profondità 50 cm | 1.900,- |
| NE4UCEP-50 | <input type="checkbox"/> | NETTI 4U CE PLUS larghezza 50 cm (D64050), profondità 50 cm | 1.900,- |
| D28002 | <input type="checkbox"/> | Regolazione diversa della profondità di seduta (selezionare di seguito): | 40,- |
| | <input type="checkbox"/> | 42,5 cm | <input type="checkbox"/> |
| | <input type="checkbox"/> | 45 cm | <input type="checkbox"/> |
| | <input type="checkbox"/> | 47,5 cm | <input type="checkbox"/> |

D64000 - VERSIONE SHORT (Telaio regolabile in profondità da 37,5 cm a 45 cm)

Include ruote posteriori 22" e anteriori da 6"

| | | | |
|-------------|--------------------------|--|--------------------------|
| NE4UCEP-35S | <input type="checkbox"/> | NETTI 4U CES PLUS larghezza 35 cm, profondità 45 cm | 2.070,- |
| NE4UCEP-40S | <input type="checkbox"/> | NETTI 4U CES PLUS larghezza 40 cm, profondità 45 cm | 2.070,- |
| NE4UCEP-45S | <input type="checkbox"/> | NETTI 4U CES PLUS larghezza 45 cm, profondità 45 cm | 2.070,- |
| NE4UCEP-50S | <input type="checkbox"/> | NETTI 4U CES PLUS larghezza 50 cm, profondità 45 cm | 2.070,- |
| D28002 | <input type="checkbox"/> | Regolazione diversa della profondità di seduta (selezionare di seguito): | 40,- |
| | <input type="checkbox"/> | 37,5 cm | <input type="checkbox"/> |
| | <input type="checkbox"/> | 40 cm | <input type="checkbox"/> |
| | <input type="checkbox"/> | 42,5 cm | <input type="checkbox"/> |

ORDINE VELOCE: SI INVIA SOLO PAGINA 1 PER NETTI 4U CE/CES PLUS IN CONFIG. BASE

MEYRA ITALY SRL – Sede operativa: via Provinciale 6/A – 23843 Dolzago; mail: mit.info@meyragroup.com

Sede legale: Corso Italia, 22 – 20122 Milano - P.IVA 13970550961; REA MI-2753658

Partner di MEYRA GROUP GMBH

Tutti i prezzi riportati sono da intendersi IVA esclusa. Ogni diritto di modifica è riservato. La scheda è valida fino alla pubblicazione di una nuova versione.

OPZIONI FREQUENTI PER TELAIO

| | | | |
|---------|--------------------------|--|------|
| D22154 | <input type="checkbox"/> | Riduttori imbottiti fianchetti seduta (riducono la SW di 2x20mm) | 85,- |
| D80913 | <input type="checkbox"/> | Kit per allargare la seduta di 2 o 4 cm (da montare) | 45,- |
| IT82040 | <input type="checkbox"/> | Blocchetto per incrementare basculamento (<i>da montare</i>) | 35,- |

ACCESSORI TELAIO

| | | | |
|-----------------|--------------------------|--|------------|
| Standard | <input type="checkbox"/> | Maniglie separate 300mm, regolabili | STD |
| Standard | <input type="checkbox"/> | Antiribaltamento swing-away | STD |
| Standard | <input type="checkbox"/> | Freni di stazionamento | STD |
| D86099 | <input type="checkbox"/> | Prolunga leva freno +70 cm (lunghezza 20cm) da montare | 92,- |
| D81740 | <input type="checkbox"/> | Maniglione unico regolabile in altezza e angolazione | 199,- |
| D28972 | <input type="checkbox"/> | Antiribaltamento con pedale per sollevare la carrozzina | 110,- |
| D28001 | <input type="checkbox"/> | Estensione in lunghezza del telaio, con prolunga per antiribaltamento | 180,- |
| D21076 | <input type="checkbox"/> | Configurazione per trasporto in auto per utenti più alti di 185 cm. Include: D41006 Estensione schienale 60 cm D21054 Tubo verticale per appoggiatesta da 50 cm D82025 Adattatore appoggiatesta in alluminio. | 320,- |

SCHIENALE

| | | | |
|-----------------|--------------------------|---|--------------------------|
| Standard | <input type="checkbox"/> | Schienale Netti SMART con avvol. laterale 120 mm – Fodera Easy Care (D21338) | STD |
| Standard | <input type="checkbox"/> | Telo tensionabile con fasce a velcro (D21137) | STD |
| D21338 | <input type="checkbox"/> | Telo tensionabile con fasce a velcro e tagli per supporti laterali (da montare) | 160,- |
| Standard | <input type="checkbox"/> | Altezza schienale 50 cm | STD |
| D41006 | <input type="checkbox"/> | Estensione schienale 60 cm | 125,- |
| D86146 | <input type="checkbox"/> | Coppia di pelotte Basic in PU | 180,- |
| D27375 | <input type="checkbox"/> | Pelotta Correction con fodera Easy Care, dx | 120,- |
| D27374 | <input type="checkbox"/> | Pelotta Correction con fodera Easy Care, sx | 120,- |
| | | 15° di molleggio libero dello schienale incl. antiribaltamento lunghe e estensione schienale (non adatto per trasporto in auto) | 620,- |
| | <input type="checkbox"/> | D82411 80N | <input type="checkbox"/> |
| | <input type="checkbox"/> | D82412 120N | <input type="checkbox"/> |
| | <input type="checkbox"/> | D82413 160N | <input type="checkbox"/> |

SEDUTA E DIVARICATORI

| | | | |
|-----------------|--------------------------|---|------------|
| Standard | <input type="checkbox"/> | Cuscino Netti SIT con fodera Easy Care (D21777) | STD |
| D21007 | <input type="checkbox"/> | Cuscino con scarico di pressione Netti SIT con fodera 3D | 220,- |
| D21017/B | <input type="checkbox"/> | Cuscino con scarico di pressione Netti SIT con fodera termoregolabile per incontinenza sotto la fodera 3D | 90,- |
| D21048 | <input type="checkbox"/> | Fodera per incontinenza | 130,- |
| D27493 | <input type="checkbox"/> | Divaricatore piccolo (80x140 mm x H80 mm); | 120,- |
| D27494 | <input type="checkbox"/> | Divaricatore medio (110x150 mm x H80 mm); | 120,- |
| D27495 | <input type="checkbox"/> | Divaricatore grande (140x170 mm x H80 mm); | 120,- |

POGGIATESTA E ACCESSORI

| | | | |
|-----------------|--------------------------|--|------------|
| Standard | <input type="checkbox"/> | Poggiatesta A, tipo avvolgente con rivestimento Easy Care | STD |
| D26574 | <input type="checkbox"/> | Poggiatesta B, piccolo, ovale con rivestimento Easy Care | 0,- |
| D26573 | <input type="checkbox"/> | Poggiatesta C, largo, rettangolare con rivestimento Easy Care | 0,- |
| D27577 | <input type="checkbox"/> | Poggiatesta E con supp. laterali regolabili con rivestimento Easy Care | 180,- |
| D26576 | <input type="checkbox"/> | Poggiatesta D, comfort, con rivestimento Easy Care | 180,- |

| | | | |
|----------|--------------------------|---|-------|
| D82567/B | <input type="checkbox"/> | Fascia reggicapo imbottita per pogg. tipo A (non adatta per trasporto in auto) | 150,- |
| D82568 | <input type="checkbox"/> | Coppia di pads extra comfort aggiuntivi per fascia reggicapo D82567/B | 18,- |
| D27578 | <input type="checkbox"/> | Poggiatesta F con sostegno nucale con rivestimento Easy Care (non adatto per trasporto in auto) | 180,- |
| D82025 | <input type="checkbox"/> | Blocco di attacco del poggiatesta rinforzato in alluminio | 135,- |
| D23012 | <input type="checkbox"/> | Fodera aggiuntiva Easy Care per poggiatesta A, B, C – rimovibile | 51,- |
| D21064 | <input type="checkbox"/> | Asta regolazione poggiatesta (orizzontale) + 5 cm, lunghezza 20 cm | 50,- |
| D21027 | <input type="checkbox"/> | Asta regolazione poggiatesta (orizzontale) + 10 cm, lunghezza 25 cm | 50,- |
| D21065 | <input type="checkbox"/> | Asta regolazione poggiatesta (orizzontale) + 15 cm, lunghezza 30 cm | 50,- |
| D21028 | <input type="checkbox"/> | Asta regolazione poggiatesta (orizzontale) + 23 cm, lunghezza 38 cm | 55,- |
| D21054 | <input type="checkbox"/> | Asta regolazione poggiatesta (verticale) + 10 cm, lunghezza 50 cm | 50,- |

PEDANE E POGGIPIEDI

Standard



D24005



| | | | |
|----------|--------------------------|---|------------|
| Standard | <input type="checkbox"/> | Pedane elevabili manuali NETTI. Con poggiatesta regolabili in inclinazione e unibili, poggiatesta in PU e imbott. ginocchia 3D | STD |
| D24005 | <input type="checkbox"/> | Pedane universali NETTI con regolazione dell'angolo ginocchia sotto i 90°. Con poggiatesta regolabili in inclinazione e unibili, imbottitura ginocchia 3D | 95,- |

OPZIONI PER PEDANE NETTI

| | | | |
|--------|--------------------------|--|-------|
| D88211 | <input type="checkbox"/> | Regolazione della flessione-estensione tramite leva (anziché manopola) | 50,- |
| D21745 | <input type="checkbox"/> | Rivestimento in skai per supporto poggiatesta | 33,- |
| D41617 | <input type="checkbox"/> | Rivestimento extrasoft in fodera 3D per supporto poggiatesta | 115,- |
| D28453 | <input type="checkbox"/> | Imbottitura in skai per poggiatesta | 159,- |
| D23014 | <input type="checkbox"/> | Cinturini fermapiè | 78,- |
| D44863 | <input type="checkbox"/> | Fermacaviglie imbottite Bodypoint misura S (L: 170-200 mm) | 230,- |
| D44864 | <input type="checkbox"/> | Fermacaviglie imbottite Bodypoint misura M (L: 190-230 mm) | 230,- |
| D44865 | <input type="checkbox"/> | Fermacaviglie imbottite Bodypoint misura L (L: 220-290 mm) | 240,- |
| D44904 | <input type="checkbox"/> | Fermacaviglie imbottite Bodypoint misura XL (L: 280-330 mm) | 260,- |



BRACCIOLI

| | | | |
|----------|--------------------------|---|------------|
| Standard | <input type="checkbox"/> | Bracciolo regolabile in altezza e profondità, rimovibile | STD |
| Standard | <input type="checkbox"/> | Poggiabraccia 385 x 58 mm | STD |
| D21077 | <input type="checkbox"/> | Poggiabraccia lunghi e larghi 420 x 80 mm | 66,- |
| D41649 | <input type="checkbox"/> | Rivestimento extra soft Easy Care per poggiabraccia standard (c/tavolino necessita di distanziali codici D93315 o D93316) | 62,- |
| D41650 | <input type="checkbox"/> | Rivestimento extra soft Easy Care per poggiabraccia D21077 (c/tavolino necessita di distanziali codici D93315 o D93316) | 66,- |
| D23003 | <input type="checkbox"/> | Imbottitura avvolgente morbida per emiplegico | 115,- |
| D22185 | <input type="checkbox"/> | Bracciolo per emiplegico, sx (c/tavolo necessita di un adattam. speciale. <u>Richiedere preventivo</u>) | 175,- |
| D22186 | <input type="checkbox"/> | Bracciolo per emiplegico, dx (c/tavolo necessita di un adattam. speciale. <u>Richiedere preventivo</u>) | 175,- |

RUOTE POSTERIORI E ANTERIORI

| Standard | <input type="checkbox"/> | Ruote post. 24 x 1" PU con sgancio rapido + ruote anteriori 7" PU, 175 x 33 | STD |
|----------|--------------------------|---|-------|
| D22007 | <input type="checkbox"/> | Ruote post. 22 x 1" PU con sgancio rapido + ruote anteriori 6" PU, 150 x 30 | 79,- |
| D21021 | <input type="checkbox"/> | Ruote anteriori 7" PU, 175 x 45 (Ruota antiforo con interno in PU per motorizzazioni) | 50,- |
| D22085 | <input type="checkbox"/> | Ruote posteriori 24 x 1" PU con freni a tamburo | 150,- |
| INT70315 | <input type="checkbox"/> | Ruote posteriori 12" PU con freni a tamburo | 150,- |
| INT70316 | <input type="checkbox"/> | Ruote posteriori 16" PU con freni a tamburo | 150,- |
| D20834 | <input type="checkbox"/> | Monoguida sinistra per ruote 24" PU (non compatibile con freni a tamburo) | 644,- |
| D20836 | <input type="checkbox"/> | Monoguida destra per ruote 24" PU (non compatibile con freni a tamburo) | 644,- |
| D22009 | <input type="checkbox"/> | Coppia di copriraggi trasparenti | 90,- |
| D22013 | <input type="checkbox"/> | Coppia di coperture in silicone per mancorrenti | 80,- |

TAVOLI

| | | | |
|--------|--------------------------|--|-------|
| D25059 | <input type="checkbox"/> | Tavolo trasp. universale (disponibile in 3 misure: 35-43, 45-50, 55-60) | 160,- |
| D24002 | <input type="checkbox"/> | Tavolo trasp. bloccabile sotto al bracciolo (disponibile in 2 misure: 35-40, 45-50) | 190,- |
| D24001 | <input type="checkbox"/> | Tavolo trasp. swing-away (disponibile in 2 misure: 35-40, 45-50) | 240,- |
| D21050 | <input type="checkbox"/> | Tavolo rinforzato | 240,- |
| D21052 | <input type="checkbox"/> | Imbottitura per tavoli (disponibile in 2 misure: 35-40, 45-60) | 66,- |
| D93315 | <input type="checkbox"/> | Distanziali per tavolo bloccabile (solo se si utilizzano i rivestimenti D41649/D41650) | 20,- |
| D93316 | <input type="checkbox"/> | Distanziali per tavolo swing-away (solo se si utilizzano i rivestimenti D41649/D41650) | 20,- |



ACCESSORI VARI

| | | | |
|--------|--------------------------|---|-------|
| D21293 | <input type="checkbox"/> | Kit di chiavi / brugole per regolazioni | 55,- |
| D41987 | <input type="checkbox"/> | Asta porta flebo | 175,- |

CINTURE E PETTORINE

| | | | |
|--------|--------------------------|--|-------|
| D86282 | <input type="checkbox"/> | Kit per attacco cintura su seduta (senza cintura) | 57,- |
| D20845 | <input type="checkbox"/> | Cintura pelvica imbottita | 106,- |
| D60001 | <input type="checkbox"/> | Divaricatore pelvico | 230,- |
| D86902 | <input type="checkbox"/> | Cintura pelvica 2 pti BP Evoflex XS (lunghezza totale pad: 380 mm) | 310,- |
| D86891 | <input type="checkbox"/> | Cintura pelvica 2 pti BP Evoflex M (lunghezza totale pad: 460 mm) | 310,- |
| D86892 | <input type="checkbox"/> | Cintura pelvica 2 pti BP Evoflex L (lunghezza totale pad: 620 mm) | 310,- |
| D45273 | <input type="checkbox"/> | Cintura pelvica 2 pti BP XS (lunghezza totale pad: 360 mm) | 280,- |
| D45274 | <input type="checkbox"/> | Cintura pelvica 2 pti BP M (lunghezza totale pad: 400 mm) | 280,- |
| D45275 | <input type="checkbox"/> | Cintura pelvica 2 pti BP L (lunghezza totale pad: 460 mm) | 280,- |
| D45276 | <input type="checkbox"/> | Cintura pelvica 2 pti BP per sedute 55-60 (lunghezza totale pad: 820 mm) | 360,- |
| D86889 | <input type="checkbox"/> | Cintura pelvica 4 pti BP XS (lunghezza totale pad: 380 mm) | 470,- |
| D86893 | <input type="checkbox"/> | Cintura pelvica 4 pti BP M (lunghezza totale pad: 460 mm) | 470,- |
| D86894 | <input type="checkbox"/> | Cintura pelvica 4 pti BP L (lunghezza totale pad: 620 mm) | 470,- |
| D45040 | <input type="checkbox"/> | Copertura sicurezza antisgancio per cinture BodyPoint | 85,- |
| D45084 | <input type="checkbox"/> | Bande elastiche BP S (Altezza 80 mm – Lungh. 1420 mm, accorciabile) | 210,- |
| D45085 | <input type="checkbox"/> | Bande elastiche BP M (Altezza 110 mm – Lungh. 1420 mm, accorciabile) | 210,- |
| D45086 | <input type="checkbox"/> | Bande elastiche BP L (Altezza 150 mm – Lungh. 1420 mm, accorciabile) | 210,- |
| D86890 | <input type="checkbox"/> | Kit attacco per pettorine | 145,- |
| D20881 | <input type="checkbox"/> | Cintura con bretellaggio e rivestimento imbottito | 106,- |

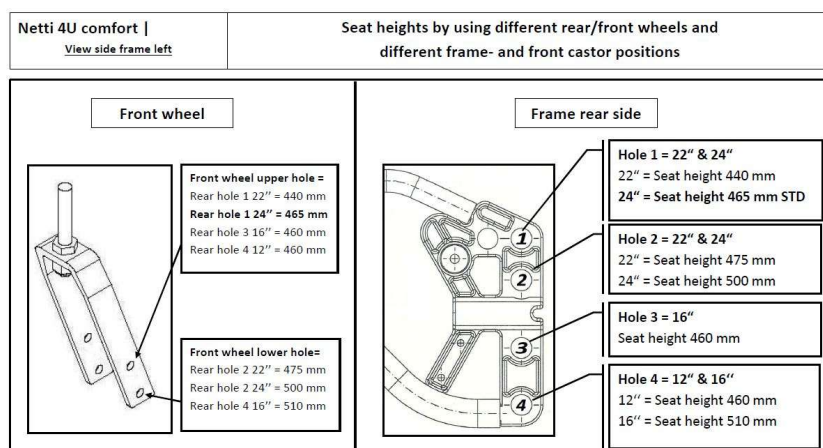


| | | | | |
|--------|--------------------------|--|---|-------|
| D41645 | <input type="checkbox"/> | Pettorina standard | | 135,- |
| D89805 | <input type="checkbox"/> | Pettorina BP Starflex XS (larghezza spalle 240-280 mm) |  | 270,- |
| D89898 | <input type="checkbox"/> | Pettorina BP Starflex S (larghezza spalle 330-380 mm) | | 270,- |
| D86895 | <input type="checkbox"/> | Pettorina BP Starflex M (larghezza spalle 330-410 mm) | | 270,- |
| D86896 | <input type="checkbox"/> | Pettorina BP Starflex L (larghezza spalle 410-480 mm) | | 270,- |
| D89802 | <input type="checkbox"/> | Pettorina BP Pivofit XS (larghezza spalle 240-280 mm) |  | 270,- |
| D89803 | <input type="checkbox"/> | Pettorina BP Pivofit S (larghezza spalle 330-380 mm) | | 270,- |
| D86898 | <input type="checkbox"/> | Pettorina BP Pivofit M (larghezza spalle 330-410 mm) | | 270,- |
| D86899 | <input type="checkbox"/> | Pettorina BP Pivofit L (larghezza spalle 410-480 mm) | | 270,- |

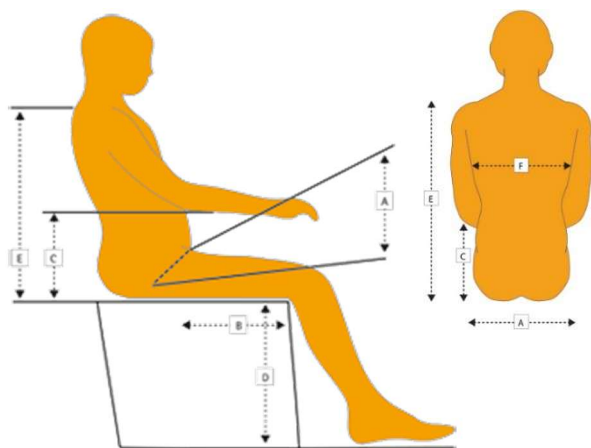
DATI TECNICI

| | |
|-----------------------------------|---|
| Basculamento (seduta) | -5° to +20° |
| Reclinazione (schienale) | 90° to 135° |
| Larghezza totale della carrozzina | Larghezza seduta + 180 mm (ruote 24" STD)/ + 195 mm (ruote 24" con freni a tamburo) / +170 mm (ruote 12" o 16") |
| Lunghezza totale | 1020 mm con pedane |
| Altezza totale | 1050 mm |
| Distanza braccioli - seduta | Min. 270 mm / max. 360 mm |
| Peso della carrozzina | Circa 29 kg (senza cuscino) |
| Colore telaio | Grigio |
| Fodera | Cover Easy Care, (Opzionale 3D codice D21122) |
| Crashtest | ISO 7176-19 (135 kg) |

Altezza seduta – SENZA cuscino (Misurata da terra al piano seduta)



| Tipo di pedana | Lungh. Min Poggiapolp. | Lungh. Max Poggiapolp. |
|--------------------------|------------------------|------------------------|
| Pedane elevabili manuali | 320 mm | 680 mm |
| Pedane universali | 360 mm | 500 mm |



Misure antropometriche

| | |
|-------------------------|----------|
| A Larghezza bacino / SW | _____ mm |
| B Lunghezza coscia / SD | _____ mm |
| C Altezza al gomito | _____ mm |
| D Lunghezza gamba / SH | _____ mm |
| E Altezza schienale | _____ mm |
| F Larghezza tronco | _____ mm |