

NETTI III

Base basculante con sistema posturale integrato per tronco e capo



Ordine Preventivo

Data ____/____/____ Cliente _____

Tecnico di riferimento: _____ Cell.: _____

Indirizzo di consegna: _____

Indirizzo di fatturazione: _____

Codice di rif. NT17: **12.27.04.003** (ex 18.09.39.006 DM332/99 e agg.) + **18.09.39.003** + **18.09.39.009**; CND: **Y180939**

N° repertorio DM: **2829540**

Identificativo attribuito dal fabbricante: **NETTI III – SN 103-XXXXXX**

Prezzo: (a partire da) 3.300,00€ IVA ESCLUSA

Configurazione BASE comprende:

- Telaio basculante e schienale reclinabile, regolabile in profondità, con maniglione di spinta separate da 300mm;
- Poggiatesta posturale avvolgente ITAPP-A (in alternativa selezionare un altro poggiatesta a pag. 3);
- Schienale posturale Netti SMART da 50 cm con supporto in fasce a velcro tensionabili (in alternativa selezionare un altro schienale a pag. 2);
- Pianale rigido traslante in avanti con cuscino Netti UNO;
- Pedane separate elevabili manualmente con blocco per unire i piatti pedana, con poggia polpacci;
- Braccioli regolabili e ribaltabili, con poggia braccia in PU da 38,5 cm;
- Ruote anteriori da 7" e ruote posteriori da 24" piene, con freni di stazionamento;
- 2 antiribaltamento swing-away con pedale;
- Fodere comfort in tessuto traspirante 3D;
- Ganci per auto;

Portata max. 160 kg

VERSIONE CLASSICA (Telaio regolabile in profondità da 42,5 cm a 50 cm)

NEIII-35	<input type="checkbox"/>	NETTI III, larghezza 35 cm (D20035), profondità 47,5 cm	3.300,-
NEIII-38	<input type="checkbox"/>	NETTI III, larghezza 38 cm (D20038), profondità 47,5 cm	3.300,-
NEIII-40	<input type="checkbox"/>	NETTI III, larghezza 40 cm (D20040), profondità 47,5 cm	3.300,-
NEIII-43	<input type="checkbox"/>	NETTI III, larghezza 43 cm (D20043), profondità 47,5 cm	3.300,-
NEIII-45	<input type="checkbox"/>	NETTI III, larghezza 45 cm (D20045), profondità 47,5 cm	3.300,-
NEIII-50	<input type="checkbox"/>	NETTI III, larghezza 50 cm (D20050), profondità 47,5 cm	3.300,-
D28002	<input type="checkbox"/>	Regolazione diversa della profondità di seduta (selezionare di seguito):	40,-
	<input type="checkbox"/>	40 cm	
	<input type="checkbox"/>	42,5 cm	
	<input type="checkbox"/>	45 cm	
	<input type="checkbox"/>	50 cm	

OPZIONI FREQUENTI PER TELAIO

D22149	<input type="checkbox"/>	Riduttori imbottiti per fianchetti seduta (riducono la larghezza di 2,5 cm per lato)	85,-
D40501	<input type="checkbox"/>	Estensione largh. seduta: 12 mm per lato ruote STD (solo per SW 35-45)	360,-
D40502	<input type="checkbox"/>	Estensione largh. seduta: 12 mm per lato c/freni a tamburo (solo per SW 35-45)	360,-



ORDINE VELOCE: SI INVIA SOLO PAGINA 1 PER NETTI III IN CONFIG. BASE

MEYRA ITALY SRL – Sede operativa: via Provinciale 6/A – 23843 Dolzago; mail: mit.info@meyragroup.com

Sede legale: Corso Italia, 22 – 20122 Milano - P.IVA 13970550961; REA MI-2753658

Partner di MEYRA GROUP GMBH

Tutti i prezzi riportati sono da intendersi IVA esclusa. Ogni diritto di modifica è riservato. La scheda è valida fino alla pubblicazione di una nuova versione.

UNITA' POSTURALI TRONCO



ITSM50	<input type="checkbox"/>	D21338 - Netti SMART da 50 cm con avvolgenza laterale 12 cm e fodera 3D; D44992 - Telo tensionabile con fasce a velcro e tagli per supporti laterali; NT17: 18.09.39.009 ; N° repertorio DM: 2829281	STD
ITST50	<input type="checkbox"/>	D21333 - Netti STABIL da 50 cm con avvolgenza laterale 17 cm e fodera 3D; D44992 - Telo tensionabile con fasce a velcro e tagli per supporti laterali; NT17: 18.09.39.009 ; N° repertorio DM: 2829285	0,-
ITSS50	<input type="checkbox"/>	D21334 - Netti SUPER STABIL da 50 cm con avv. laterale 17 cm e fodera 3D; D44992 - Telo tensionabile con fasce a velcro e tagli per supporti laterali; NT17: 18.09.39.009 ; N° repertorio DM: 2829286	0,-
ITKY50	<input type="checkbox"/>	D21630 - Netti KYPHOTIC da 50 cm con avv. laterale 17 cm e fodera 3D; D44992 - Telo tensionabile con fasce a velcro e tagli per supporti laterali; NT17: 18.09.39.009 ; N° repertorio DM: 2829287	0,-
ITSM60	<input type="checkbox"/>	D21338 - Netti SMART da 60 cm con avvolgenza laterale 12 cm e fodera 3D; D44992 - Telo tensionabile con fasce a velcro e tagli per supporti laterali; D41006 - Estensione schienale 60 cm NT17: 18.09.39.009 ; N° repertorio DM: 2829288	0,-
ITST60	<input type="checkbox"/>	D21333 - Netti STABIL da 60 cm con avvolgenza laterale 17 cm e fodera 3D; D44992 - Telo tensionabile con fasce a velcro e tagli per supporti laterali; D41006 - Estensione schienale 60 cm NT17: 18.09.39.009 ; N° repertorio DM: 2829289	0,-
ITSS60	<input type="checkbox"/>	D21334 - Netti SUPER STABIL da 60 cm con avv. laterale 17 cm e fodera 3D; D44992 - Telo tensionabile con fasce a velcro e tagli per supporti laterali; D41006 - Estensione schienale 60 cm NT17: 18.09.39.009 ; N° repertorio DM: 2829291	0,-
D27700/B	<input type="checkbox"/>	Scocca rigida in alluminio h 50 cm <i>(in sostituzione del codice D44992)</i>	0,-
D27701/B	<input type="checkbox"/>	Scocca rigida in alluminio h 60 cm <i>(in sostituzione del codice D44992)</i>	0,-

ACCESSORI PER TRONCO

D86145	<input type="checkbox"/>	Coppia di pelotte Basic in PU	180,-
D27378	<input type="checkbox"/>	Pelotta Correction con fodera 3D, dx <i>(solo per schienale SMART)</i>	120,-
D27376	<input type="checkbox"/>	Pelotta Correction con fodera 3D, sx <i>(solo per schienale SMART)</i>	120,-
D26830	<input type="checkbox"/>	Supporto laterale Stable, sx <i>(per schienale STABIL, SUPERSTABIL E KYPHOTIC)</i>	120,-
D26843	<input type="checkbox"/>	Supporto laterale Stable, dx <i>(per schienale STABIL, SUPERSTABIL E KYPHOTIC)</i>	120,-
D27541	<input type="checkbox"/>	Coppia di fodere per supporti laterali Stable	80,-
D21084	<input type="checkbox"/>	Cuneo laterale per schienale	105,-
D21042	<input type="checkbox"/>	Supporto lombare	105,-

SEDUTA

Standard	<input type="checkbox"/>	Cuscino Netti Uno con fodera 3D	STD
Standard	<input type="checkbox"/>	Pianale rigido traslante in avanti	STD
D21074	<input type="checkbox"/>	Pianale seduta comfort (non compatibile con la traslazione in avanti)	80,-

MEYRA ITALY SRL – Sede operativa: via Provinciale 6/A – 23843 Dolzago; mail: mit.info@meyragroup.com

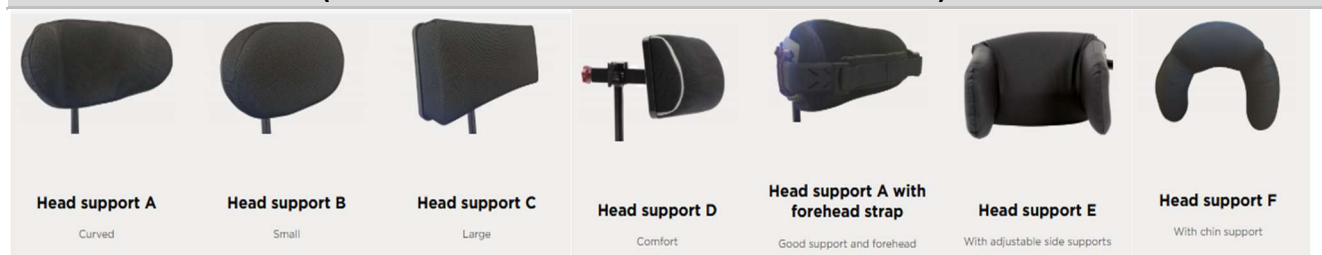
Sede legale: Corso Italia, 22 – 20122 Milano - P.IVA 13970550961; REA MI-2753658

Partner di MEYRA GROUP GMBH

Tutti i prezzi riportati sono da intendersi IVA esclusa. Ogni diritto di modifica è riservato. La scheda è valida fino alla pubblicazione di una nuova versione.

D21048	<input type="checkbox"/>	Fodera per incontinenza	130,-	
D21007	<input type="checkbox"/>	Cuscino con scarico di pressione Netti SIT con fodera 3D	220,-	
D21017	<input type="checkbox"/>	Cuscino con scarico di pressione Netti SIT con fodera termoregolabile per incontinenza sotto la fodera 3D	310,-	
D27490	<input type="checkbox"/>	Divaricatore piccolo (80x140 mm x H80 mm);	120,-	
D27491	<input type="checkbox"/>	Divaricatore medio (110x150 mm x H80 mm);	120,-	
D27492	<input type="checkbox"/>	Divaricatore grande (140x170 mm x H80 mm);	120,-	
D20830	<input type="checkbox"/>	Sostegni rimovibili per coscie e ginocchia	1 pz <input type="checkbox"/> 2 pz <input type="checkbox"/>	115,-

UNITA' POSTURALI CAPO (con asta orizzontale 15 cm ed asta verticale 40 cm)



ITAPP-A	<input type="checkbox"/>	Poggiatesta A, tipo avvolgente con fodera 3D + attacco	STD
		NT17: 18.09.39.003 ; N° repertorio DM: 2829310	
ITAPP-B	<input type="checkbox"/>	Poggiatesta B, piccolo, ovale con fodera 3D + attacco	0,-
		NT17: 18.09.39.003 ; N° repertorio DM: 2829314	
ITAPP-C	<input type="checkbox"/>	Poggiatesta C, largo, rettangolare con fodera 3D + attacco	0,-
		NT17: 18.09.39.003 ; N° repertorio DM: 2829315	
ITAPP-D	<input type="checkbox"/>	Poggiatesta D, comfort con distrib. della pressione e fodera 3D + attacco	0,-
		NT17: 18.09.39.003 ; N° repertorio DM: 2829316	
ITAPP-E	<input type="checkbox"/>	Poggiatesta E con supporti laterali regolabili con fodera 3D + attacco	0,-
		NT17: 18.09.39.003 ; N° repertorio DM: 2829317	
ITAPP-F	<input type="checkbox"/>	Poggiatesta F con sostegno nucale con fodera 3D + attacco	0,-
		NT17: 18.09.39.003 ; N° repertorio DM: 2829318 (non adatta per trasporto in auto – Se serve ordinare un poggiatesta in aggiunta)	

ACCESSORI / AGGIUNTIVI PER CAPO

D82566	<input type="checkbox"/>	Fascia reggicapo imbottita per ITAPP-A (non adatta per trasporto in auto)	150,-
D82568	<input type="checkbox"/>	Coppia di pads extra comfort aggiuntivi per fascia reggicapo D82567/B	18,-
D82025	<input type="checkbox"/>	Blocchetto per attacco del poggiatesta in alluminio rinforzato	135,-
D23004	<input type="checkbox"/>	Imbottitura Comfort per ITAPP-C, rimovibile, con fodera Stella	105,-
D23012	<input type="checkbox"/>	Fodera aggiuntiva Easy Care per ITAPP-A/B/C, rimovibile	51,-
D23013	<input type="checkbox"/>	Fodera aggiuntiva 3D per ITAPP-A/B/C, rimovibile	51,-
D21064	<input type="checkbox"/>	Asta regolazione poggiatesta (orizzontale) + 5 cm, lunghezza 20 cm	50,-
D21027	<input type="checkbox"/>	Asta regolazione poggiatesta (orizzontale) + 10 cm, lunghezza 25 cm	50,-
D21065	<input type="checkbox"/>	Asta regolazione poggiatesta (orizzontale) + 15 cm, lunghezza 30 cm	50,-
D21028	<input type="checkbox"/>	Asta regolazione poggiatesta (orizzontale) + 23 cm, lunghezza 38 cm	55,-
D21054	<input type="checkbox"/>	Asta regolazione poggiatesta (verticale) + 10 cm, lunghezza 50 cm	50,-

PEDANE E POGGIAPIEDI

Standard



Standard	<input type="checkbox"/>	Pedane elevabili manuali NETTI (se lo si desidera, selezionare regol. elettrica a pag. 1) Con poggia piedi regolabili in inclinazione e unibili, poggia polpacci in PU e imbott. ginocchia 3D	STD
D24006	<input type="checkbox"/>	Pedane universali NETTI con regolazione dell'angolo ginocchia sotto i 90°. Con poggia piedi regolabili in inclinazione e unibili, imbottitura ginocchia 3D	95,-
D88600	<input type="checkbox"/>	Pedane elevabili manuali NETTI GRANDIS. Per situazioni complesse, con regolazione della lunghezza e blocco della flessione/estensione, poggia piedi in metallo regolabili in inclinazione, fermatalloncini e poggia polpacci in PU.	580,-
D88612	<input type="checkbox"/>	Pedane ad angolo fisso NETTI GRANDIS con regolaz. dell'angolo gin. sotto i 90°. Per situazioni complesse, con regolazione della lunghezza e blocco della flessione/estensione, poggia piedi in metallo regolabili in inclinazione e fermatalloncini.	580,-
D88618	<input type="checkbox"/>	Pedana NETTI GRANDIS per amputato a sinistra Include pedana elevabile NETTI GRANDIS a destra	550,-
D88619	<input type="checkbox"/>	Pedana NETTI GRANDIS per amputato a destra Include pedana elevabile NETTI GRANDIS a sinistra	550,-

OPZIONI PER PEDANE NETTI

D32296	<input type="checkbox"/>	Rivestimento extra lungo per snodo ginocchia 55 cm – fodera 3D	150,-
D88211	<input type="checkbox"/>	Regolazione della flessione-estensione tramite leva (anziché manopola)	50,-
D21008	<input type="checkbox"/>	Regolazione della flessione-estensione assistita da molla a gas	520,-
D21081	<input type="checkbox"/>	Abduzione extra 5 cm, (non per seduta 43) <i>(non approvata per trasporto in auto)</i>	230,-
D21044	<input type="checkbox"/>	Piatto pedana unico, regolabile	170,-
D21041	<input type="checkbox"/>	Cassetta imbottita per arto inferiore <i>(non approvata per trasporto in auto)</i>	270,-
D21745	<input type="checkbox"/>	Rivestimento in skai per supporto poggia polpacci	33,-
D41617	<input type="checkbox"/>	Rivestimento extrasoft in fodera 3D per supporto poggia polpacci	115,-
D28453	<input type="checkbox"/>	Imbottitura in skai per poggia piedi	159,-
D23014	<input type="checkbox"/>	Coppia di cinturini fermapièdi	78,-
D86900	<input type="checkbox"/>	Fascia poggia polpacci Bodypoint misura M	190,-
D86901	<input type="checkbox"/>	Fascia poggia polpacci Bodypoint misura L	190,-
D44863	<input type="checkbox"/>	Fermacaviglie imbottite Bodypoint misura S (L: 170-200 mm)	230,-
D44864	<input type="checkbox"/>	Fermacaviglie imbottite Bodypoint misura M (L: 190-230 mm)	230,-
D44865	<input type="checkbox"/>	Fermacaviglie imbottite Bodypoint misura L (L: 220-290 mm)	240,-
D44904	<input type="checkbox"/>	Fermacaviglie imbottite Bodypoint misura XL (L: 280-330 mm)	260,-



OPZIONI PER PEDANE NETTI GRANDIS

D88608	<input type="checkbox"/>	Abduzione extra 5 cm, (non per seduta 43) <i>(non approvata per trasporto in auto)</i>	230,-
D88602	<input type="checkbox"/>	Rivestimento per poggia polpacci 3D	110,-
D88607	<input type="checkbox"/>	Rivestimento per angolo ginocchia 3D	59,-
D21745	<input type="checkbox"/>	Rivestimento in skai per supporto poggia polpacci	33,-
D88014	<input type="checkbox"/>	Coppia di cinturini fermapièdi con kit di aggancio	149,-
D88603	<input type="checkbox"/>	Piatto pedana unico, regolabile	210,-

MEYRA ITALY SRL – Sede operativa: via Provinciale 6/A – 23843 Dolzago; mail: mit.info@meyragroup.com

Sede legale: Corso Italia, 22 – 20122 Milano - P.IVA 13970550961; REA MI-2753658

Partner di MEYRA GROUP GMBH

Tutti i prezzi riportati sono da intendersi IVA esclusa. Ogni diritto di modifica è riservato. La scheda è valida fino alla pubblicazione di una nuova versione.

D88605	<input type="checkbox"/>	Cassetta imbottita per arto inferiore (approvata per trasporto in auto)	379,-
D21293	<input type="checkbox"/>	Fascia fermapolspacci	50,-

BRACCIOLI

Standard	<input type="checkbox"/>	Bracciolo regolabile in altezza e profondità, estraibile. Altezza 39,5cm	STD
Standard	<input type="checkbox"/>	Poggiabraccia 38,5 x 58 cm	STD
D21077	<input type="checkbox"/>	Poggiabraccia 42 x 80 cm	66,-
D21078	<input type="checkbox"/>	Poggiabraccia 44,5 x 7 cm	86,-
D21079	<input type="checkbox"/>	Poggiabraccia 52,5 x 8 cm	86,-
D21927	<input type="checkbox"/>	Poggiabraccia curvi posteriormente 52,5 x 80 cm	96,-
D41649	<input type="checkbox"/>	Rivestimento extrasoft 3D per poggiabraccia per bracciolo standard (c/tavolino necessita di distanziali codici D93315 o D93316)	62,-
D41650	<input type="checkbox"/>	Rivestimento extrasoft 3D per poggiabraccia per bracciolo D21077 (c/tavolino necessita di distanziali codici D93315 o D93316)	75,-
D23003	<input type="checkbox"/>	Imbottitura avvolgente morbida per emiplegico	115,-
D89710*	<input type="checkbox"/>	Bracciolo completamente rivestito, altezza 39,5 cm, con circa 2 cm di imbottitura e skai. Poggiabraccia 45 x 10 cm e spondina circa 57 x 21,5 cm	300,-
D89711*	<input type="checkbox"/>	Bracciolo completamente rivestito, altezza 44,5 cm, con circa 2 cm di imbottitura e skai. Poggiabraccia 45 x 10 cm e spondina circa 57 x 21,5 cm	350,-
D89712*	<input type="checkbox"/>	Bracciolo completamente rivestito, altezza 50 cm, con circa 2 cm di imbottitura e skai. Poggiabraccia 45 x 10 cm e spondina circa 57 x 21,5 cm	400,-
D21015	<input type="checkbox"/>	Supporti per bracciolo più lunghi di 10 cm (altezza bracciolo min: 49,5 cm)	240,-
D29398	<input type="checkbox"/>	Supporti per bracciolo rinforzati (non c/kit per allargare seduta D40501/D40502)	159,-
D80735	<input type="checkbox"/>	Braccioli rinforzati (spondina in alluminio e poggiabraccia 42 x 8 cm)	420,-
D22185	<input type="checkbox"/>	Bracciolo per emiplegico, sx (c/tavolo necessita di un adatt. speciale. <u>Richiedere preventivo</u>)	175,-
D22186	<input type="checkbox"/>	Bracciolo per emiplegico, dx (c/tavolo necessita di un adatt. speciale. <u>Richiedere preventivo</u>)	175,-

* unici tavolini disponibili per questi braccioli sono i tavoli swing-away o bloccabili con i relativi distanziali

OPZIONI / ACCESSORI TELAIO

Standard	<input type="checkbox"/>	Maniglie separate 30 cm, regolabili	STD
Standard	<input type="checkbox"/>	Antiribaltamento swing-away con pedale	STD
Standard	<input type="checkbox"/>	Kit per trasporto in auto	STD
D21808	<input type="checkbox"/>	Maniglie separate 50 cm, regolabili	110,-
D81740	<input type="checkbox"/>	Maniglione unico regolabile in altezza e angolazione	210,-
D20824	<input type="checkbox"/>	Estensione telaio, inclusi freni sul tubo inferiore del telaio	165,-
D21022	<input type="checkbox"/>	Rivestimenti in tessuto Easy Care per tutta la carrozzina	70,-

FRENI

Standard	<input type="checkbox"/>	Freni di stazionamento, lunghezza leva 90 mm	STD
D21010	<input type="checkbox"/>	Freni a tamburo sulle ruote da 24"	160,-
D21029	<input type="checkbox"/>	Estensione leva freno + 60 mm. Lunghezza: 150 mm	55,-
D21031	<input type="checkbox"/>	Estensione leva freno + 160 mm. Lunghezza: 250 mm	60,-
D27282	<input type="checkbox"/>	Freni a gestione monolaterale, destro (solo con freni a tamburo)	210,-
D27283	<input type="checkbox"/>	Freni a gestione monolaterale, sinistro (solo con freni a tamburo)	210,-

RUOTE POSTERIORI

Standard	<input type="checkbox"/>	Ruote post. 24 x 1" PU con sgancio rapido. Alt. sed.: Possibili misure delle ruote anteriori:	46cm <input type="checkbox"/> 5, 6, 7"	49cm <input type="checkbox"/> 7, 8"	STD
D22006	<input type="checkbox"/>	Ruote post. 24 x 1 3/8" PU con sgancio rapido. Alt. sed.: Possibili misure delle ruote anteriori:	46cm <input type="checkbox"/> 7"	49cm <input type="checkbox"/> 7, 8"	49,-
D22007	<input type="checkbox"/>	Ruote post. 22 x 1" PU c/sgancio rap. Alt. sed.: 43,5cm Possibili misure delle ruote anteriori:	46,5cm <input type="checkbox"/> 5, 6"	47,5cm <input type="checkbox"/> 6, 7" 8"	79,-
D22002	<input type="checkbox"/>	Ruote post. 20 x 1" PU c/sgancio rap. Alt. sed.: 40,5cm Possibili misure delle ruote anteriori:	42cm <input type="checkbox"/> 3"	45,5cm <input type="checkbox"/> 5" 6, 7"	85,-
D21035	<input type="checkbox"/>	Ruote post. 12" PU c/freni a tamburo. Alt. sed.: 47cm Possibili misure delle ruote anteriori:	48cm <input type="checkbox"/> 5, 6"	50cm <input type="checkbox"/> 7" 8"	220,-
D22035	<input type="checkbox"/>	Ruote post. 16" PU c/freni a tamburo. Alt. sed.: Possibili misure delle ruote anteriori:	48,5cm <input type="checkbox"/> 7"	49,5cm <input type="checkbox"/> 8"	220,-
D22010	<input type="checkbox"/>	Ruote post. 26 x 1 3/8" PU c/sgan. rap. Alt. sed.: 49cm Possibili misure delle ruote anteriori:	50,5cm <input type="checkbox"/> 6, 7"	53cm <input type="checkbox"/> 8" 8"	85,-
D22008	<input type="checkbox"/>	Ruote posteriori pneumatiche (solo 24 x 1 3/8")			49,-
D81006	<input type="checkbox"/>	Ruote posteriori PU rinforzate (solo 24 x 1 3/8")			250,-
D20831	<input type="checkbox"/>	Monoguida sx 24 x 1 3/8" c/freno a tamburo. Alt. sed.: Possibili misure delle ruote anteriori:	46cm <input type="checkbox"/> 5, 6, 7"	49cm <input type="checkbox"/> 7, 8"	990,-
D20832	<input type="checkbox"/>	Monoguida dx 24 x 1 3/8" c/freno a tamburo. Alt. sed.: Possibili misure delle ruote anteriori:	46cm <input type="checkbox"/> 5, 6, 7"	49cm <input type="checkbox"/> 7, 8"	990,-
D20834	<input type="checkbox"/>	Monoguida sinistra 24". Alt. sed.: Possibili misure delle ruote anteriori:	46cm <input type="checkbox"/> 5, 6, 7"	49cm <input type="checkbox"/> 7, 8"	644,-
D20836	<input type="checkbox"/>	Monoguida destra 24". Alt. sed.: Possibili misure delle ruote anteriori:	46cm <input type="checkbox"/> 5, 6, 7"	49cm <input type="checkbox"/> 7, 8"	644,-
D20837	<input type="checkbox"/>	Monoguida sinistra 22". Alt. sed.: Possibili misure delle ruote anteriori:	46cm <input type="checkbox"/> 5, 6, 7"	49cm <input type="checkbox"/> 7, 8"	644,-
D20838	<input type="checkbox"/>	Monoguida destra 22". Alt. sed.: Possibili misure delle ruote anteriori:	46cm <input type="checkbox"/> 5, 6, 7"	49cm <input type="checkbox"/> 7, 8"	644,-
D22009	<input type="checkbox"/>	Coppia di copriraggi trasparenti			90,-
D22013	<input type="checkbox"/>	Coppia di coperture in silicone per mancorrenti			80,-

RUOTE ANTERIORI

Standard	<input type="checkbox"/>	Ruote anteriori: 7" – 175 x 33 PU	STD
D21021	<input type="checkbox"/>	Ruote anteriori: 7" – 175 x 45 PU	50,-
D21012	<input type="checkbox"/>	Ruote anteriori: 7" – 175 x 45 pneumatiche	50,-
D22003	<input type="checkbox"/>	Ruote anteriori: 5" – 125 x 27 PU (portata massima 145kg)	50,-
D22005	<input type="checkbox"/>	Ruote anteriori: 6" – 150 x 30 PU (portata massima 145kg)	50,-
D21026	<input type="checkbox"/>	Ruote anteriori: 8" – 200 x 50 PU	50,-
D20664	<input type="checkbox"/>	Distanziali per ruote anteriori per facilitare la spinta con il piede (ideale in combinazione con D24005)	95,-

TAVOLI

D21059	<input type="checkbox"/>	Tavolo trasp. universale (disponibile in 2 misure: 35-43, 45-50)	160,-
D21063	<input type="checkbox"/>	Tavolo trasp. universale (per misure 55-60)	160,-
D21050	<input type="checkbox"/>	Tavolo trasp. rinforzato (disponibile in 2 misure: 35-43, 45-50)	240,-
D24001	<input type="checkbox"/>	Tavolo trasp. swing-away (disponibile in 2 misure: 35-43, 45-50)	240,-
D24002	<input type="checkbox"/>	Tavolo trasp. bloccabile (disponibile in 2 misure: 35-43, 45-50)	190,-

MEYRA ITALY SRL – Sede operativa: via Provinciale 6/A – 23843 Dolzago; mail: mit.info@meyragroup.com


Sede legale: Corso Italia, 22 – 20122 Milano - P.IVA 13970550961; REA MI-2753658

Partner di MEYRA GROUP GMBH

Tutti i prezzi riportati sono da intendersi IVA esclusa. Ogni diritto di modifica è riservato. La scheda è valida fino alla pubblicazione di una nuova versione.

D21052	<input type="checkbox"/>	Imbottitura per tavoli (disponibile in 2 misure: 35-43, 45-60)	66,-
D93316	<input type="checkbox"/>	Distanziali per tavolo bloccabile o swing-away (solo se si utilizzano i rivestimenti D41649/D41650)	20,-
D23006	<input type="checkbox"/>	Emitavolo imbottito, sinistro	240,-
D23005	<input type="checkbox"/>	Emitavolo imbottito, destro	240,-

ACCESSORI DINAMICI: SCHIENALE NETTI DYNAMIC

	<input type="checkbox"/>	Schienale NETTI DYNAMIC ad apertura libera fino a 40° (include estensione telaio D28001 e cintura pelvica 2 pti BP Evoflex)	750,-	
	Cintura Evoflex: size XS <input type="checkbox"/> size M <input type="checkbox"/> size L <input type="checkbox"/> for SW 55-60 <input type="checkbox"/>			
	Molla a gas:	200N D82226 <input type="checkbox"/>	300N D82227 <input type="checkbox"/>	400N D82228 <input type="checkbox"/>
		500N D82229 <input type="checkbox"/>	600N D82230 <input type="checkbox"/>	700N D82231 <input type="checkbox"/>
		800N D82232 <input type="checkbox"/>	900N D82233 <input type="checkbox"/>	1000N D82234 <input type="checkbox"/>
	1100N D82235 <input type="checkbox"/>	1200N D82236 <input type="checkbox"/>	1300N D82237 <input type="checkbox"/>	
D87903	<input type="checkbox"/>	Limitatore dell'apertura per schienale NETTI DYNAMIC (da montare)	30,-	
	<input type="checkbox"/>	Schienale NETTI DYNAMIC a molleggio di 15° (non approvato per trasporto in auto)	620,-	
		Molla a gas: 80N D82414 <input type="checkbox"/> 120N D82415 <input type="checkbox"/> 160N D82416 <input type="checkbox"/>		

ACCESSORI DINAMICI: PEDANE NETTI DYNAMIC





D82296	<input type="checkbox"/>	Pedane elevabili NETTI DYNAMIC, regolaz. pedana 30 cm (per lunghezza gamba da 45 a 55cm, con poggiaolpacci e padana unica, 100N)	1.650,-
D82298	<input type="checkbox"/>	Pedane elevabili NETTI DYNAMIC, regolaz. pedana 21,4 cm (per lunghezza gamba da 35 a 45cm, con poggiaolpacci e padana unica, 100N)	1.650,-
D82318	<input type="checkbox"/>	Pedane elevabili NETTI DYNAMIC con diverse profondità di seduta tra una pedana e l'altra. Regolaz. pedana 30 cm (per lunghezza gamba da 45 a 55cm, con poggiaolpacci e padana unica, 100N)	1.780,-
D82319	<input type="checkbox"/>	Pedane elevabili NETTI DYNAMIC con diverse profondità di seduta tra una pedana e l'altra. Regolaz. pedana 21,4 cm (per lunghezza gamba da 35 a 45cm, con poggiaolpacci e padana unica, 100N)	1.780,-
D45245	<input type="checkbox"/>	Blocco per pedana automatico e rinforzato. Non combinabile con D82318/19. (Con questo blocco la pedana non è regolabile in angolazione, a meno di prevedere uno speciale adattamento)	250,-
D32296	<input type="checkbox"/>	Rivestimento extra lungo per snodo ginocchia 55 cm – fodera 3D	150,-
D88211	<input type="checkbox"/>	Regolazione della flessione-estensione tramite leva (anziché manopola)	50,-
D21081	<input type="checkbox"/>	Abduzione extra 5 cm, (non per seduta 43) (non approvata per trasporto in auto)	230,-
D41617	<input type="checkbox"/>	Rivestimento extrasoft in fodera 3D per supporto poggiaolpacci	115,-
D28453	<input type="checkbox"/>	Imbottitura in skai per poggiapiedi	159,-
D86900	<input type="checkbox"/>	Fascia poggiaolpacci Bodypoint misura M	190,-
D86901	<input type="checkbox"/>	Fascia poggiaolpacci Bodypoint misura L	190,-
D44863	<input type="checkbox"/>	Fermacaviglie imbottite Bodypoint misura S (L: 170-200 mm)	230,-
D44864	<input type="checkbox"/>	Fermacaviglie imbottite Bodypoint misura M (L: 190-230 mm)	230,-
D44865	<input type="checkbox"/>	Fermacaviglie imbottite Bodypoint misura L (L: 220-290 mm)	240,-
D44904	<input type="checkbox"/>	Fermacaviglie imbottite Bodypoint misura XL (L: 280-330 mm)	260,-





ACCESSORI DINAMICI: POGGIATESTA NETTI DYNAMIC

D82746/B	<input type="checkbox"/>	Poggiatesta tipo "C" Dinamico con attacco in alluminio	190,-
----------	--------------------------	--	-------

CINTURE E PETTORINE

D86282	<input type="checkbox"/>	Kit per attacco cintura su seduta (senza cintura)		57,-
D20845	<input type="checkbox"/>	Cintura pelvica imbottita		106,-
D60001	<input type="checkbox"/>	Divaricatore pelvico		230,-
D86902	<input type="checkbox"/>	Cintura pelvica 2 pti BP Evoflex XS (lunghezza totale pad: 380 mm)		310,-
D86891	<input type="checkbox"/>	Cintura pelvica 2 pti BP Evoflex M (lunghezza totale pad: 460 mm)		310,-
D86892	<input type="checkbox"/>	Cintura pelvica 2 pti BP Evoflex L (lunghezza totale pad: 620 mm)		310,-
D45273	<input type="checkbox"/>	Cintura pelvica 2 pti BP XS (lunghezza totale pad: 360 mm)		280,-
D45274	<input type="checkbox"/>	Cintura pelvica 2 pti BP M (lunghezza totale pad: 400 mm)		280,-
D45275	<input type="checkbox"/>	Cintura pelvica 2 pti BP L (lunghezza totale pad: 460 mm)		280,-
D86889	<input type="checkbox"/>	Cintura pelvica 4 pti BP XS (lunghezza totale pad: 380 mm)		470,-
D86893	<input type="checkbox"/>	Cintura pelvica 4 pti BP M (lunghezza totale pad: 460 mm)		470,-
D86894	<input type="checkbox"/>	Cintura pelvica 4 pti BP L (lunghezza totale pad: 620 mm)		470,-
D45040	<input type="checkbox"/>	Copertura sicurezza antisgancio per cinture BodyPoint		85,-
D45084	<input type="checkbox"/>	Bande elastiche BP S (Altezza 80 mm – Lungh. 1420 mm, accorciabile)		210,-
D45085	<input type="checkbox"/>	Bande elastiche BP M (Altezza 110 mm – Lungh. 1420 mm, accorciabile)		210,-
D45086	<input type="checkbox"/>	Bande elastiche BP L (Altezza 150 mm – Lungh. 1420 mm, accorciabile)		210,-

D86890	<input type="checkbox"/>	Kit attacco per pettorine		145,-
D20881	<input type="checkbox"/>	Cintura con bretellaggio e rivestimento imbottito		106,-
D41645	<input type="checkbox"/>	Pettorina standard		135,-
D89805	<input type="checkbox"/>	Pettorina BP Starflex XS (larghezza spalle 240-280 mm)		270,-
D89898	<input type="checkbox"/>	Pettorina BP Starflex S (larghezza spalle 330-380 mm)		270,-
D86895	<input type="checkbox"/>	Pettorina BP Starflex M (larghezza spalle 330-410 mm)		270,-
D86896	<input type="checkbox"/>	Pettorina BP Starflex L (larghezza spalle 410-480 mm)		270,-
D89802	<input type="checkbox"/>	Pettorina BP Pivofit XS (larghezza spalle 240-280 mm)		270,-
D89803	<input type="checkbox"/>	Pettorina BP Pivofit S (larghezza spalle 330-380 mm)		270,-
D86898	<input type="checkbox"/>	Pettorina BP Pivofit M (larghezza spalle 330-410 mm)		270,-
D86899	<input type="checkbox"/>	Pettorina BP Pivofit L (larghezza spalle 410-480 mm)		270,-

ACCESSORI VARI

D21087	<input type="checkbox"/>	Kit di chiavi (per clinici) per regolare angolo poggiatesta		66,-
D21239	<input type="checkbox"/>	Kit di chiavi		55,-
D41987	<input type="checkbox"/>	Asta porta flebo		175,-
D21186	<input type="checkbox"/>	Porta respiratore con portata 10kg (incl. est. telaio D20824) per SW 35-50		990,-
D21187	<input type="checkbox"/>	Copertura / secondo livello con portata 4kg per porta respiratore D21186		280,-
D42900	<input type="checkbox"/>	Extra set di 4 attacchi per posizionamento porta respiratore, con viti		155,-

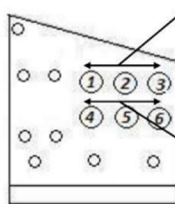
DATI TECNICI

Basculamento	-5° to 20°
Reclinazione schienale	90° to 126°
Larghezza totale della carrozzina	Largh. + 22 cm (ruote 24" STD) Largh. + 22 cm (ruote 24" freni a tamburo) Largh. + 21 cm (ruote 12"/16")
Lunghezza totale	102 cm con pedane
Altezza totale	105 cm
Distanza braccioli – seduta	min 17 cm / max 31 cm
Peso della carrozzina	Circa 39kg (senza cuscino)
Colore telaio	Grigio argento
Fodera	Cover traspirante 3D
Crashtest	ISO 7176-19 160 kg

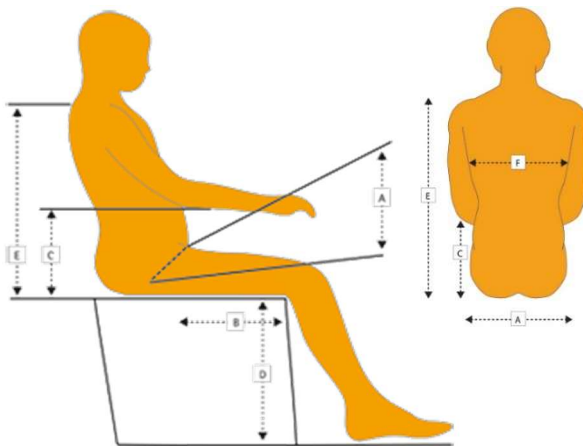
Altezza seduta – SENZA cuscino (Misurata da terra al piano seduta)

Netti III
View side frame left

Seating heights by using different rear/front wheels and different frame- and front castor positions

Front wheels	Frame rear side
<p>5" + 24" = SH 460 mm 6" + 24" = SH 460 mm 7" + 24" = SH 460 mm 7" + 24" = SH 490 mm 8" + 24" = SH 490 mm 8" + 24" = SH 490 mm 5" + 22" = SH 435 mm 6" + 22" = SH 435 mm 6" + 22" = SH 465 mm 7" + 22" = SH 465 mm 8" + 22" = SH 475 mm 3" + 20" = SH 405 mm 5" + 20" = SH 420 mm 6" + 20" = SH 455 mm</p> <p>7" + 20" = SH 455 mm 6" + 26" = SH 490 mm 7" + 26" = SH 490 mm 8" + 26" = SH 505 mm 8" + 26" = SH 530 mm 5" + 12" = SH 470 mm 6" + 12" = SH 470 mm 7" + 12" = SH 480 mm 8" + 12" = SH 500 mm 7" + 16" = SH 485 mm 8" + 16" = SH 495 mm</p> <p><small>We offer 3 different front forks. You will get the right one by crossing the seating height.</small></p>	 <p>Hole 1, 2, 3 for 12" - 16" - 20" - 22" - 24" - 26" 12" = H1 = seat height 470 mm 16" = H1 = seat height 485 mm 20" = H1 = seat height 405 mm 22" = H1 = seat height 435 mm 24" = H1 = seat height 460 mm 26" = H1 = seat height 490/505 mm</p> <p>Hole 4, 5, 6 for 12" - 16" - 20" - 22" - 24" - 26" 12" = H2 = seat height 470/480/500 mm 16" = H2 = seat height 495 mm 20" = H2 = seat height 420/450 mm 22" = H2 = seat height 465 mm 24" = H2 = seat height 490 mm 26" = H2 = seat height 530 mm</p>

Tipo di pedana	Lungh. Min Poggiapolp.	Lungh. Max Poggiapolp.
Pedane elevabili manuali	320 mm	680 mm
Pedane universali	360 mm	500 mm
Pedane elevabili manuali Netti Grandis	360 mm	640 mm
Pedane angolo fisso Netti Grandis	380 mm	550 mm



Misure antropometriche

- A Larghezza bacino / SW _____ mm
- B Lunghezza coscia / SD _____ mm
- C Altezza al gomito _____ mm
- D Lunghezza gamba / SH _____ mm
- E Altezza schienale _____ mm
- F Larghezza tronco _____ mm