

# ICHAIR ORBIT 1.618 NETTI DESIGN

Elettronica da esterno a trazione centrale



Ordine  Preventivo

Data \_\_\_\_/\_\_\_\_/\_\_\_\_ Cliente \_\_\_\_\_

Tecnico di riferimento: \_\_\_\_\_ Cell.: \_\_\_\_\_

Indirizzo di consegna: \_\_\_\_\_

Indirizzo di fatturazione: \_\_\_\_\_

Codice di riferimento NT17: **12.23.06.0XX** (ex 12.21.27.009 DM332/99 e aggiuntivi) + **18.09.39.009**; CND: **Y122127**.

N° repertorio DM: **1887310** + unità posturale tronco (vedi pag. 3)

Identificativo attribuito dal fabbricante: **1.618**

**Prezzo: (a partire da) 6.800,00€ IVA ESCLUSA**

### Configurazione BASE comprende:

- Seduta con pianale rigido
- Schienale posturale NETTI SMART da 50cm (o schienale NETTI alternativo, vedi pag. 3)
- Telaio a 6 ruote, basculamento 50°, luci e frecce a LED.
- Pedane swing-away ad angolo fisso e poggiatesta separati ribaltabili.
- Braccioli regolabili con fianchetti.
- Ruote motrici 14" pneumatiche, nere.
- Ruote anteriori e posteriori 8" pneumatiche, nere.
- Motori 4 poli da 350W, velocità 10 km/h
- Elettronica VR2 con joystick montato su braccetto fisso.
- Batterie 50Ah(C20) e caricabatterie da 6A.

Portata max. 160 kg (140 kg con lift)

### LARGHEZZA

1618-N-38	<input type="checkbox"/>	Larghezza di seduta 38 cm	6.800,-
1618-N-43	<input type="checkbox"/>	Larghezza di seduta 43 cm	6.800,-
1618-N-48	<input type="checkbox"/>	Larghezza di seduta 48 cm	6.800,-
1618-N-53	<input type="checkbox"/>	Larghezza di seduta 53 cm	6.800,-

### PROFONDITA'

1618-615	<input type="checkbox"/>	Profondità di seduta 40 cm	0,-
1618-788	<input type="checkbox"/>	Profondità di seduta 43 cm	0,-
1618-619	<input type="checkbox"/>	Profondità di seduta 46 cm	0,-
1618-792	<input type="checkbox"/>	Profondità di seduta 49 cm	0,-
1618-793	<input type="checkbox"/>	Profondità di seduta 53 cm	0,-
1618-356	<input type="checkbox"/>	Profondità di seduta 56 cm	75,-

### MOTORI e POTENZA

1618-117	<input type="checkbox"/>	Motori 10km/h, 2 x 350W; Range max: 35km	STD
1618-525	<input type="checkbox"/>	Motori rinforzati a 4 poli	STD
1618-918	<input type="checkbox"/>	Controllo elettronico ESP per stabilizzazione della guida	680,-

MEYRA ITALY SRL – Sede operativa: via Provinciale 6/A – 23843 Dolzago; mail: mit.info@meyragroup.com

Sede legale: Corso Italia, 22 – 20122 Milano - P.IVA 13970550961; REA MI-2753658

Partner di MEYRA GROUP GMBH

Tutti i prezzi riportati sono da intendersi IVA esclusa. Ogni diritto di modifica è riservato. La scheda è valida fino alla pubblicazione di una nuova versione.

<b>DESIGN DEL TELAIO</b>			
1618-690	<input checked="" type="checkbox"/>	<b>Telaio a 6 ruote</b>	<b>STD</b>
1618-352	<input type="checkbox"/>	Telaio a 5 ruote (coppia di ruote posteriori montate centralmente)	0,-
1618-2001	<input type="checkbox"/>	Telaio allargato anteriormente	0,-

<b>ALTEZZA PIANO SEDUTA ANTERIORE</b>			
	<input type="checkbox"/>	43 cm (solo con ruota posteriore 12")	0,-
	<input checked="" type="checkbox"/>	<b>44 cm (solo con ruota posteriore 14")</b>	<b>STD</b>
	<input type="checkbox"/>	46,5 cm (solo con ruota posteriore 12")	0,-
	<input type="checkbox"/>	47,5 cm (solo con ruota posteriore 14")	0,-
	<input type="checkbox"/>	50 cm (solo con ruota posteriore 12" e con lift)	0,-
	<input type="checkbox"/>	51 cm (solo con ruota posteriore 14" e con lift)	0,-

<b>RUOTE PIROETTANTI ANTERIORI E POSTERIORI</b>			
1618-146	<input checked="" type="checkbox"/>	<b>Ruota nera 8" pneumatica antiforo</b>	<b>STD</b>
1618-900	<input type="checkbox"/>	Ruota nera 8" piena	35,-
1618-2145	<input type="checkbox"/>	Sospensioni aggiuntive anteriori per utenti con peso fino a 100kg	1.490,-
1618-2146	<input type="checkbox"/>	Sospensioni aggiuntive anteriori per utenti con peso da 100kg fino a 160kg	1.490,-

<b>RUOTE MOTRICI CENTRALI</b>			
1618-815	<input type="checkbox"/>	Diametro 12" con battistrada con profilo a "V"	0,-
1618-460	<input checked="" type="checkbox"/>	<b>Diametro 14" con battistrada con profilo a "V"</b>	<b>STD</b>
1618-846	<input checked="" type="checkbox"/>	<b>Ruota pneumatica antiforo</b>	<b>STD</b>
1618-904	<input type="checkbox"/>	Ruota piena	80,-
1618-908	<input checked="" type="checkbox"/>	<b>Copertoni neri</b>	<b>STD</b>
1618-909	<input type="checkbox"/>	Copertoni grigi	0,-
1618-824	<input type="checkbox"/>	Parafanghi per ruote posteriori	120,-

<b>MOVIMENTAZIONI</b>			
1618-119	<input type="checkbox"/>	Basculamento meccanico da 0° a 10°	0,-
1618-118	<input type="checkbox"/>	Basculamento elettrico da 30°	0,-
1618-4118	<input checked="" type="checkbox"/>	<b>Basculamento elettrico da 50° (non con profondità 56 cm)</b>	<b>STD</b>
1618-27	<input type="checkbox"/>	Lift 30 cm + basculamento elettrico da 30° (solo con R-NET)	1.690,-
1618-4937	<input type="checkbox"/>	Movimento stand-up (0°-25°) (solo con R-NET, ruote anteriori piene codice 900). Comprende schienale recl. elettrica codice 2025 e centralina R-NET 8 canali codice 4260)	3.740,-

<b>SEDUTA</b>			
1618-4276	<input checked="" type="checkbox"/>	<b>Piano rigido senza cuscino</b>	<b>STD</b>
1618-7206	<input type="checkbox"/>	Piano rigido con cuscino Netti UNO	80,-
1618-7203	<input type="checkbox"/>	Piano rigido con cuscino Netti SIT	180,-
1618-738	<input type="checkbox"/>	Telo seduta senza cuscino	0,-
1618-561	<input type="checkbox"/>	Telo seduta con cuscino standard da 6 cm	30,-
1618-948	<input type="checkbox"/>	Seduta ERGOSEAT	330,-

**SCHIENALE**

**Unità posturali per Tronco:**

ITSM50	<input type="checkbox"/>	Schienale MEYRA con Netti SMART cod. 7209 fodera 3D, h 50 cm, h tot 62 cm. (Telo tensionabile con fasce a velcro codice 1618-735 incluso) NT17: 18.09.39.009; N° repertorio DM: 2829281	STD
ITST50	<input type="checkbox"/>	Schienale MEYRA con Netti STABIL cod. 7207 fodera 3D, h 50 cm, h tot 62 cm. (Telo tensionabile con fasce a velcro codice 1618-735 incluso) NT17: 18.09.39.009; N° repertorio DM: 2829285	0,-
ITST60	<input type="checkbox"/>	Schienale MEYRA con Netti STABIL cod. 7207 fodera 3D, h 60 cm, h tot 67 cm. (Telo tensionabile con fasce a velcro codice 1618-735 incluso) NT17: 18.09.39.009; N° repertorio DM: 2829289	0,-
ITSS50	<input type="checkbox"/>	Schienale MEYRA con Netti SUPER STABIL cod. 7210 fodera 3D, h 50 cm, h tot 62 cm. (Telo tensionabile con fasce a velcro codice 1618-735 incluso) NT17: 18.09.39.009; N° repertorio DM: 2829286	0,-
ITSS60	<input type="checkbox"/>	Schienale MEYRA con Netti SUPER STABIL cod. 7210 fodera 3D, h 60 cm, h tot 67 cm. (Telo tensionabile con fasce a velcro codice 1618-735 incluso). NT17: 18.09.39.009; N° repertorio DM: 2829291	0,-
ITKY50	<input type="checkbox"/>	Schienale MEYRA con Netti KYPHOTIC cod. 7205 fodera 3D, h 50 cm, h tot 62 cm. (Telo tensionabile con fasce a velcro codice 1618-735 incluso) NT17: 18.09.39.009; N° repertorio DM: 2829287	0,-

**OPZIONI SCHIENALE**

1618-814	<input type="checkbox"/>	Maniglione di spinta	STD
1618-410	<input type="checkbox"/>	Coppia di maniglie di spinta singole	80,-
1618-589	<input type="checkbox"/>	Cinghie a bretellaggio	290,-
1618-401	<input type="checkbox"/>	Reclinazione manuale dello schienale 80° - 120° in 5 step	STD
1618-25	<input type="checkbox"/>	Reclinazione elettrica dello schienale 80° - 140°	600,-
1618-957	<input type="checkbox"/>	Pelotte rigide per tronco (coppia)	190,-
1618-954	<input type="checkbox"/>	Pelotte swing-away (coppia)	560,-

**BRACCIOLI**

1618-106	<input type="checkbox"/>	Bracciolo rimovibile standard corto, regolabile, con spondina	STD
1618-4960	<input type="checkbox"/>	Bracciolo imbottito concavo con fianchetto nero e inserto colorato (corto)	80,-
1618-21	<input type="checkbox"/>	Bracciolo imbottito concavo con fianchetto nero e inserto colorato (lungo)	190,-
1618-14	<input type="checkbox"/>	Bracciolo multifunzione ribaltabile, applicato allo schienale	750,-
1618-4422	<input type="checkbox"/>	Solo per bracciolo 14: fissaggio bracciolo in posizione	85,-
1618-773	<input type="checkbox"/>	Fianchetto trasparente, illuminato a LED ROSSO*	750,-
1618-774	<input type="checkbox"/>	Fianchetto trasparente, illuminato a LED BLU*	750,-
1618-4982	<input type="checkbox"/>	Bracciolo per emiplegia, regolabile in rotazione, da 36cm	450,-
1618-4983	<input type="checkbox"/>	Prolunga bracciolo per emiplegia (+6cm)	65,-
1618-4985	<input type="checkbox"/>	Supporto palmare planare	70,-
1618-4987	<input type="checkbox"/>	Supporto palmare con impugnatura ergonomica sinistra	75,-
1618-4986	<input type="checkbox"/>	Supporto palmare con impugnatura ergonomica destra	75,-

MEYRA ITALY SRL – Sede operativa: via Provinciale 6/A – 23843 Dolzago; mail: mit.info@meyragroup.com

Sede legale: Corso Italia, 22 – 20122 Milano - P.IVA 13970550961; REA MI-2753658

Partner di MEYRA GROUP GMBH

Tutti i prezzi riportati sono da intendersi IVA esclusa. Ogni diritto di modifica è riservato. La scheda è valida fino alla pubblicazione di una nuova versione.

<b>POGGIAGAMBE</b>			
1618-93	<input checked="" type="checkbox"/>	<b>Poggiagambe s/away, estraibili ad angolo fisso</b>	<b>STD</b>
1618-92	<input type="checkbox"/>	Poggiagambe s/away, estraibili elevabili manualmente	250,-
1618-86	<input type="checkbox"/>	Poggiagambe s/away, estraibili elevabili elettricamente (solo con R-NET)	890,-
1618-105	<input type="checkbox"/>	Adattatore per aumentare abduzione di 4,5cm per lato (non con cod. 86)	125,-

<b>POGGIAPIEDI</b>			
1618-798	<input checked="" type="checkbox"/>	<b>Poggiapiedi separati ribaltabili, regolabili in altezza e angolazione</b>	<b>STD</b>
1618-54	<input type="checkbox"/>	Poggiapiedi unico ribaltabile, regolabile in altezza, angolazione e profondità	250,-
1618-822	<input type="checkbox"/>	Cinturino fermapiede (coppia)	40,-
1618-823	<input type="checkbox"/>	Fermatallone (coppia)	140,-

<b>PEDANA UNICA</b>			
1618-5100	<input type="checkbox"/>	Pedana centrale, regolabile meccanicamente da 85° a 95°, compresa di piatto pedana unico (cod. 5109). <i>Lunghezza regolabile da 28 a 40 cm.</i>	840,-
1618-5101	<input type="checkbox"/>	Pedana centrale, regolabile meccanicamente da 85° a 95°, compresa di piatto pedana unico (cod. 5109). <i>Lunghezza regolabile da 33 a 45 cm</i>	840,-
1618-4935	<input type="checkbox"/>	Pedana centrale per SH 44 cm, regolabile elettricamente da 90° a 170°, compresa di piatto pedana unico (cod. 5109). <i>Lunghezza regolabile da 20 a 36 cm; Solo codice 945</i>	2.000,-
1618-5104	<input type="checkbox"/>	Pedana centrale per SH 48 e 51 cm, regolabile elettricamente da 90° a 170°, compresa di piatto pedana unico (cod. 5109). <i>Lunghezza regolabile da 20 a 36 cm; Solo codice 945</i>	2.000,-
1618-4949	<input type="checkbox"/>	Pedana centrale regolabile elettricamente da 90° a 170°, abbassabile elettricamente fino a terra, compresa di piatto pedana unico (cod. 5109). <i>Lunghezza regolabile da 33 a 45 cm; Solo codice 945</i>	2.250,-
1618-945	<input type="checkbox"/>	Poggiapolpacci per pedana centrale	85,-
1618-5108	<input type="checkbox"/>	Piatto pedana unico largo (solo con telaio anteriore allargato codice 2001)	150,-
1618-5107	<input type="checkbox"/>	Piatto pedana doppio, regolabile separatamente (non codice 4949)	280,-

<b>POGGIATESTA</b>			
1618-913	<input type="checkbox"/>	Poggiatesta standard, omologato per trasporto in auto	260,-

**Unità posturali per capo:**

ITAPP-A	<input type="checkbox"/>	Poggiatesta NETTI-A, tipo avvolgente con fodera 3D + attacco NT17: <b>18.09.39.003</b> ; N° repertorio DM: <b>2829310</b>	360,-
ITAPP-B	<input type="checkbox"/>	Poggiatesta NETTI-B, piccolo, ovale con fodera 3D + attacco NT17: <b>18.09.39.003</b> ; N° repertorio DM: <b>2829314</b>	360,-
ITAPP-C	<input type="checkbox"/>	Poggiatesta NETTI-C, largo, rettangolare con fodera 3D + attacco NT17: <b>18.09.39.003</b> ; N° repertorio DM: <b>2829315</b>	360,-
ITAPP-D	<input type="checkbox"/>	Poggiatesta NETTI-D, comfort in memory e fodera 3D + attacco NT17: <b>18.09.39.003</b> ; N° repertorio DM: <b>2829316</b>	360,-
ITAPP-E	<input type="checkbox"/>	Poggiatesta E con supporti laterali regolabili con fodera 3D + attacco NT17: <b>18.09.39.003</b> ; N° repertorio DM: <b>2829317</b>	360,-

ITAPP-F	<input type="checkbox"/>	Poggiatesta F con sostegno nucale con fodera 3D + attacco NT17: <b>18.09.39.003</b> N° repertorio DM: <b>2829318</b> (non adatta per trasporto in auto – Se serve ordinare un poggiatesta in aggiunta)	360,-
---------	--------------------------	---	-------

**BATTERIE E LUCI**


1618-5159	<input type="checkbox"/>	Batteria gel 50Ah (C20)	STD
1618-5158	<input type="checkbox"/>	Batteria gel 80Ah (C20)	420,-
1618-732	<input type="checkbox"/>	Caricabatterie 6A per batteria da 50Ah	STD
1618-733	<input type="checkbox"/>	Caricabatterie 12A (Raccomandato per batterie 80Ah)	90,-
1618-932	<input type="checkbox"/>	Luci e frecce a LED anteriori e posteriori	STD

**JOYSTICK e MODULI ELETTRONICI**

1618-408	<input type="checkbox"/>	Joystick VR2 (guida, luci + controllo fino a 2 attuatori)	STD
1618-415	<input type="checkbox"/>	Joystick R-NET LED (guida, luci + controllo fino a 6 attuatori)	300,-
1618-416	<input type="checkbox"/>	Joystick R-NET LCD a colori (guida, luci + controllo fino a 6 attuatori)	490,-
1618-398	<input type="checkbox"/>	Joystick R-NET LCD a colori 3,4" (guida, luci + cont. fino a 6 attuatori, IR/BT)	790,-
1618-839	<input type="checkbox"/>	Modulo R-NET OMNI II	1.000,-
1618-4789	<input type="checkbox"/>	Doppio comando per accompagnatore (solo con cod. 814 o schienale 608)	650,-
1618-682	<input type="checkbox"/>	Centralina VR2 per la gestione fino a 2 attuatori	STD
1618-702	<input type="checkbox"/>	Centralina R-NET per la gestione fino a 6 attuatori	120,-
1618-543	<input type="checkbox"/>	Pulsante esterno, Ø63mm, verde	290,-
1618-596	<input type="checkbox"/>	Pulsante esterno, Ø63mm, giallo	290,-
1618-778	<input type="checkbox"/>	Pulsante esterno, Ø30mm, verde	250,-
1618-779	<input type="checkbox"/>	Pulsante esterno, Ø30mm, verde	250,-

**PULSANTIERA ESTERNA PER GESTIONE DIRETTA ATTUATORI (solo con R-NET)**

1618-4615	<input type="checkbox"/>	Pulsantiera 5 tasti	2.650,-
-----------	--------------------------	---------------------	---------

		Schienale	Vertical.	Pedana SX	Pedana DX	Entrambe	Lift
	Tasto 1	<input type="checkbox"/>	<input type="checkbox"/>	<input type="checkbox"/>	<input type="checkbox"/>	<input type="checkbox"/>	<input type="checkbox"/>
	Tasto 2	<input type="checkbox"/>	<input type="checkbox"/>	<input type="checkbox"/>	<input type="checkbox"/>	<input type="checkbox"/>	<input type="checkbox"/>
	Tasto 3	<input type="checkbox"/>	<input type="checkbox"/>	<input type="checkbox"/>	<input type="checkbox"/>	<input type="checkbox"/>	<input type="checkbox"/>
	Tasto 4	<input type="checkbox"/>	<input type="checkbox"/>	<input type="checkbox"/>	<input type="checkbox"/>	<input type="checkbox"/>	<input type="checkbox"/>
	Tasto 5	<input type="checkbox"/>	<input type="checkbox"/>	<input type="checkbox"/>	<input type="checkbox"/>	<input type="checkbox"/>	<input type="checkbox"/>

1618-4597	<input type="checkbox"/>	Montaggio alla fino del bracciolo, lato joystick	275,-
-----------	--------------------------	--	-------

1618-4599	<input type="checkbox"/>	Montaggio alla fino del bracciolo, lato opposto al joystick	0,-
-----------	--------------------------	---	-----

**SUPPORTO DEL JOYSTICK**

1618-4859	<input type="checkbox"/>	Supporto joystick fisso, regolabile in profondità	STD
1618-4566	<input type="checkbox"/>	Supporto joystick regolabile in altezza e profondità	90,-
1618-4860	<input type="checkbox"/>	Supporto joystick swing-away esterno, regolabile in altezza e profondità	160,-
1618-4874	<input type="checkbox"/>	Protezione per joystick (non adatto per modulo OMNI II)	85,-
1618-851	<input type="checkbox"/>	Supporto per spostare il joystick in posizione per l'accompagnatore (in combinazione con la barra posteriore codice 814)	290,-

**LATO DI GUIDA**

1618-60	<input type="checkbox"/>	Guida lato sinistro	0,-
1618-74	<input type="checkbox"/>	Guida lato destro	STD

**IMPUGNATURE DEL JOYSTICK**


1618-553	<input type="checkbox"/>	Tetra-fork verticale	60,-
1618-556	<input type="checkbox"/>	Tetra-fork orizzontale	80,-
1618-734	<input type="checkbox"/>	Tetra-fork orizzontale (regolabile alla larghezza del palmo della mano)	150,-
1618-4589	<input type="checkbox"/>	Manopola a fungo	80,-
1618-4590	<input type="checkbox"/>	Manopola sferica	85,-
1618-4591	<input type="checkbox"/>	Manopola a T	150,-
1618-4593	<input type="checkbox"/>	Manopola a stelo verticale	130,-
1618-4594	<input type="checkbox"/>	Manopola concava	80,-
1618-4595	<input type="checkbox"/>	Manopola con palla morbida	220,-
1618-4596	<input type="checkbox"/>	Manopola con palla da golf	60,-

**COLORI DEL TELAIO**

1620-207	<input checked="" type="checkbox"/>	Nero	<b>STD</b>
1620-212	<input type="checkbox"/>	Bianco	0,-
1620-186	<input type="checkbox"/>	Blu	0,-
1620-227	<input type="checkbox"/>	Rosso	0,-
1620-180	<input type="checkbox"/>	Lemon reflex	0,-
1620-214	<input type="checkbox"/>	Giallo	0,-

**ACCESSORI DELLA CARROZZINA**

1618-906	<input type="checkbox"/>	Specchietto retrovisore montato a destra	110,-
1618-927	<input type="checkbox"/>	Specchietto retrovisore montato a sinistra	110,-
1618-994	<input type="checkbox"/>	Portapacchi posteriore ad aste metalliche	120,-
1618-970	<input type="checkbox"/>	Portastampelle	140,-
1618-4646	<input type="checkbox"/>	Tavolo in policarbonato, ribaltabile da un lato	490,-
1618-590	<input type="checkbox"/>	Cuneo per abduzione	220,-
1618-781	<input type="checkbox"/>	Presca USB per ricarica apparecchi elettronici	60,-
1618-782	<input type="checkbox"/>	Braccetto per aggancio portacellulare (senza portacellulare)	50,-
1618-4795	<input type="checkbox"/>	Chiave di blocco per joystick	120,-
1618-2676	<input type="checkbox"/>	Adesivo post. triangolare rosso alta visibilità (solo con ERGOSEAT)	150,-
1618-833	<input type="checkbox"/>	Cintura di sicurezza	95,-
1618-862	<input type="checkbox"/>	Salicordoli	790,-




Optimal maneuverability and high stability for precise maneuvering



Compact dimensions realized by the smallest overall width and seat height



Maximum flexibility realized by single or double support wheel



High max. user weight of 160 kg

**MEYRA ITALY SRL** – Sede operativa: via Provinciale 6/A – 23843 Dolzago; mail: mit.info@meyragroup.com

Sede legale: Corso Italia, 22 – 20122 Milano - P.IVA 13970550961; REA MI-2753658

Partner di MEYRA GROUP GMBH

Tutti i prezzi riportati sono da intendersi IVA esclusa. Ogni diritto di modifica è riservato. La scheda è valida fino alla pubblicazione di una nuova versione.

**DATI TECNICI**

Larghezze della seduta	38 – 65 cm
Profondità della seduta	40 – 53 cm
Altezza dello schienale	45 / 50 / 58 cm
Lunghezza pedana	28 – 45 cm
Altezza braccioli	24 – 35 cm
Altezza anteriore	43 – 51 cm
Lunghezza totale con pedane	106 - 125 cm
Lunghezza totale senza pedane	93 cm
Larghezza totale	60 – 64 cm
Altezza totale senza poggiatesta	98 – 106 cm
Altezza di trasporto (schienale abbattuto)	63 cm
Misura delle ruote piroettanti	8"
Misura delle ruote motrici	12" - 14"
Altezza massima di superamento ostacoli	6 cm
Raggio di sterzata con pedana centrale	70 cm
Raggio di sterzata con pedane separate	80 cm
Peso di trasporto senza pedane e braccioli	125-165 kg
Portata max	max 160 kg
Velocità di guida	6/10 km/h
Potenza dei motori	2 x 180 / 350W
Autonomia con batterie 50Ah	25 – 35 km
Autonomia con batterie 80Ah	35 – 45 km
Pendenza consentita	8,5° / 15%
Tipologia di sterzo	indiretto

**MISURE ANTROPOMETRICHE dell'UTENTE:**

Lunghezza coscia (01)	
Larghezza bacino (02)	
Larghezza tronco (03)	
Profondità tronco (04)	
Altezza del gomito (05)	
Altezza cavo ascellare (06)	
Altezza tronco (07)	
Altezza al capo (08)	
Lunghezza avambraccio (09)	
Lunghezza cavo popliteo/tallone (10)	
Peso corporeo (kg)	
Altezza totale	

